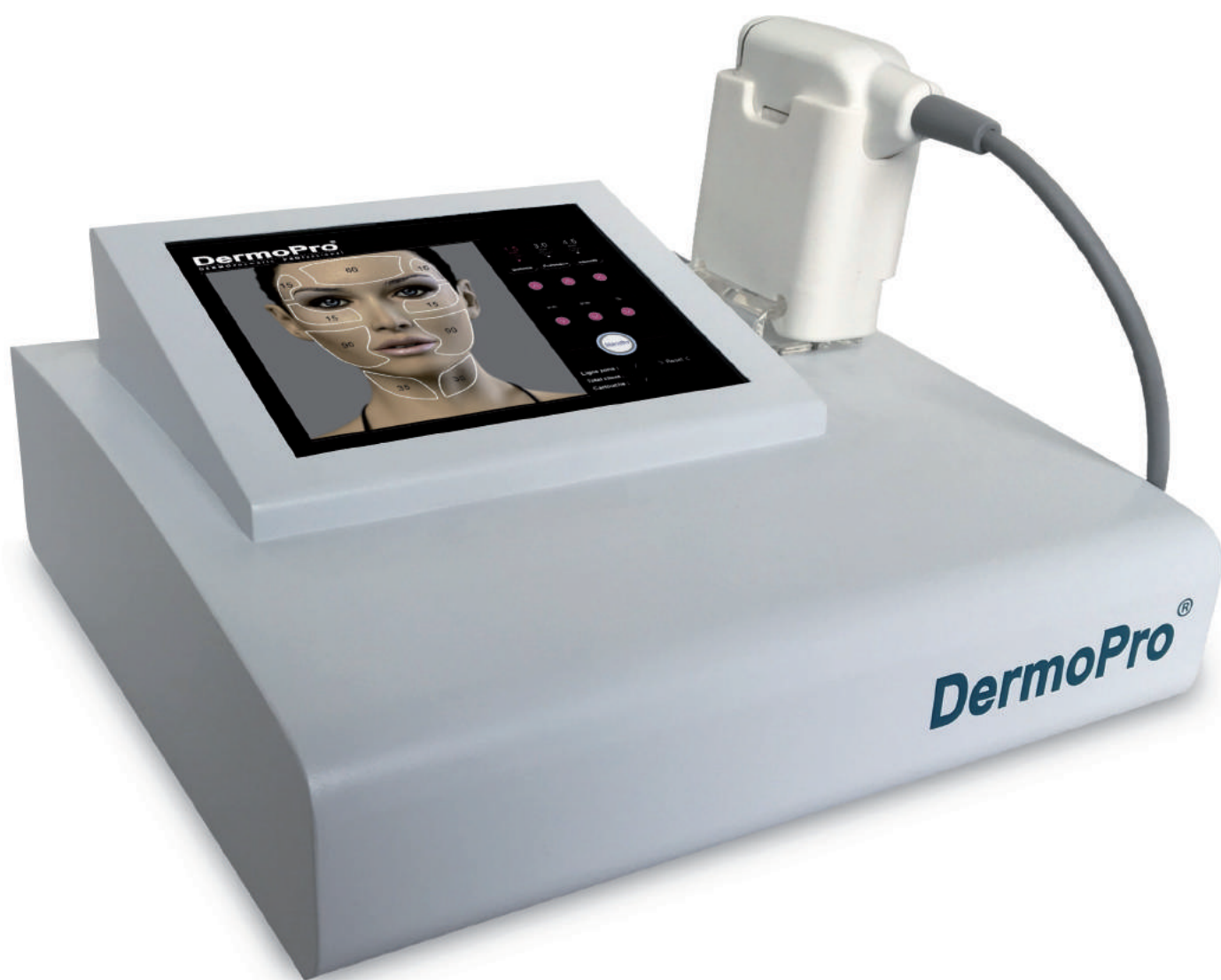


Appareil à ultrasons focalisés HIFU 5^{ème} génération Mode d'emploi



Cher client, nous vous remercions d'avoir acheté notre produit. Pour pouvoir vous garantir un meilleur rendement et pour votre sécurité, nous vous prions de lire attentivement ce mode d'emploi avant d'utiliser l'appareil. Veuillez conserver ce mode d'emploi comme référence pour le futur.

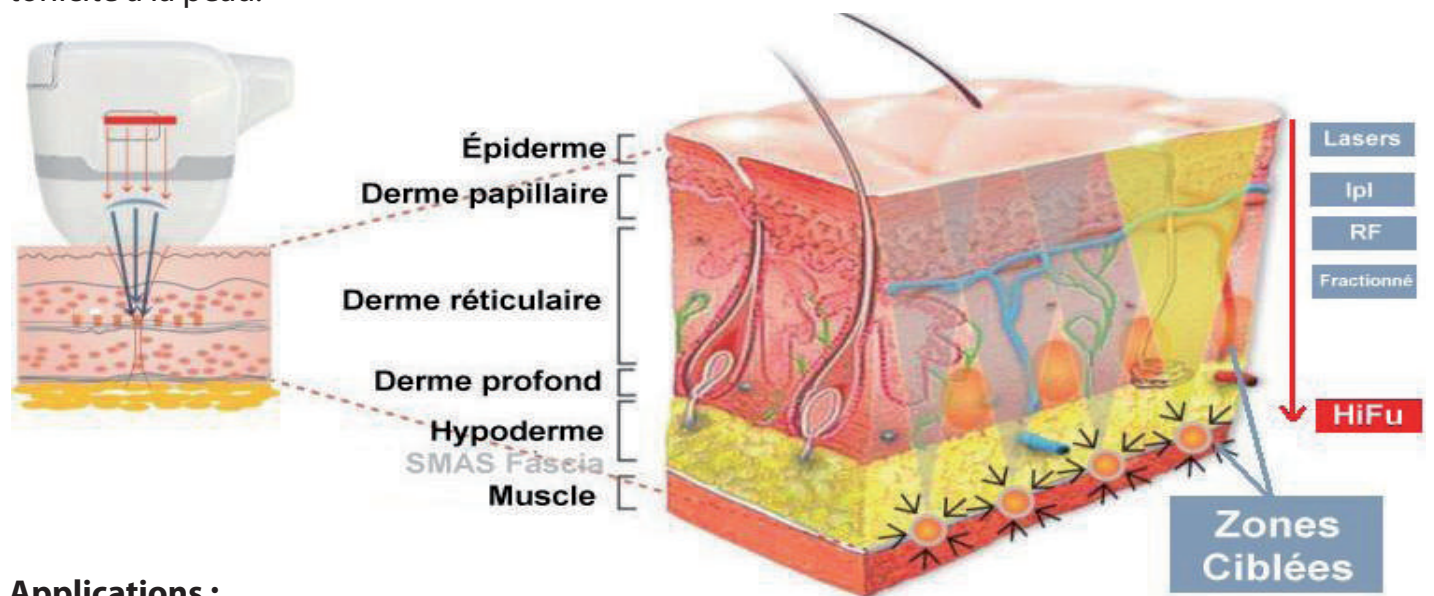
Chapitre I. Résumé - Information générale

Le système de Lifting HIFU (de l'anglais High Intensity Focused Ultrasound) utilise les nouvelles techniques avancées d'ultrasons focalisés de haute intensité permettant d'éliminer les rides sans passer par une opération chirurgicale de lifting facial traditionnel.

L'HiFu agit plus profondément que beaucoup d'autres soins. Les ultrasons focalisés atteignent une profondeur de 4.5mm, ils chauffent localement à une température de 65/70° en quelques millièmes de secondes, ce qui provoque une contraction des fibres.

Le dispositif envoie une énergie ultrasonique focalisée hautement concentrée provoquant la coagulation thermique du SMAS (Système musculo aponévrotique superficiel). Une chaleur élevée se condense sur la zone souhaitée pour stimuler le tissu dermique profond de la peau et produire du collagène. Les niveaux de température les plus élevés sont évités pour empêcher l'ébullition de liquides à l'intérieur du tissu. On obtient ainsi un étirement de la peau, un rajeunissement progressif et plus de fermeté.

Les impacts de l'HiFu vont agir sur chaque couche de la peau : les fibroblastes de la peau vont produire plus de collagène ce qui apportera fermeté, les fibres élastines donneront une meilleure tonicité à la peau.



Applications :

- Tonification de peau.
- Cou et décolleté.
- Lifting non-invasif du visage.
- Lifting du contour des yeux
- Remodelage du corps.
- Rajeunissement cutané.
- Double menton.
- Avant bras flasques.
- Culotte de cheval et fesses.
- Abdomen amincissement.

Résultats

Les résultats sont visibles dès la première séance. Ils s'améliorent ensuite progressivement avec la production de collagène des fibroblastes. L'aspect liftant s'améliore de jour en jour, deux à trois mois après le soin il sera optimal et aura une pérenité de 2 années en moyenne.

Généralement une seconde séance sera préconisée pour un résultat supérieur.

Chapitre II. Installation

APPAREIL ET ACCESSOIRES



Appareil HiFu DermoPro



Pièce à main HiFu DermoPro



3/5 cartouches DermoPro (selon option)



Support pièce à main HiFu DermoPro




Cordon d'alimentation



Notice d'utilisation

VUE DE FACE



- 1- Écran tactile 10.4" TFT
- 2- Pièce à main HiFu DermoPro
- 3- Support pièce à main HiFu DermoPro

VUE ARRIÈRE



- 4- Prise pièce à main HiFu DermoPro
- 5- Interrupteur marche / arrêt
- 6- Ventilation
- 7- Entrée alimentation

Chapitre III. Mise en marche



ATTENTION :

- L'usage de cet appareil est réservé aux personnes formées.
- Ne JAMAIS réaliser de tirs sans que la tête de la cartouche ne soit bien enduite d'une quantité importante de gel.

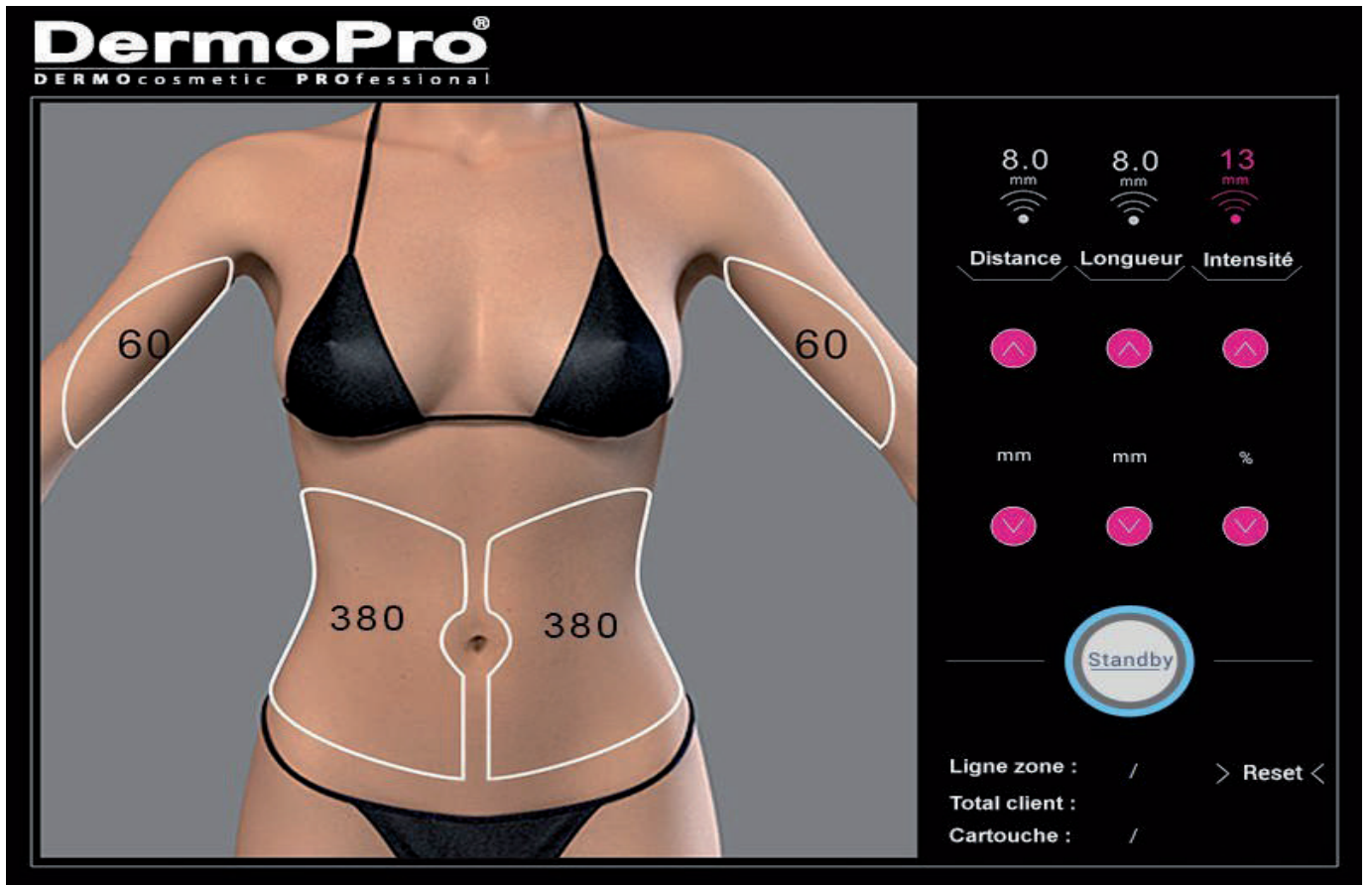
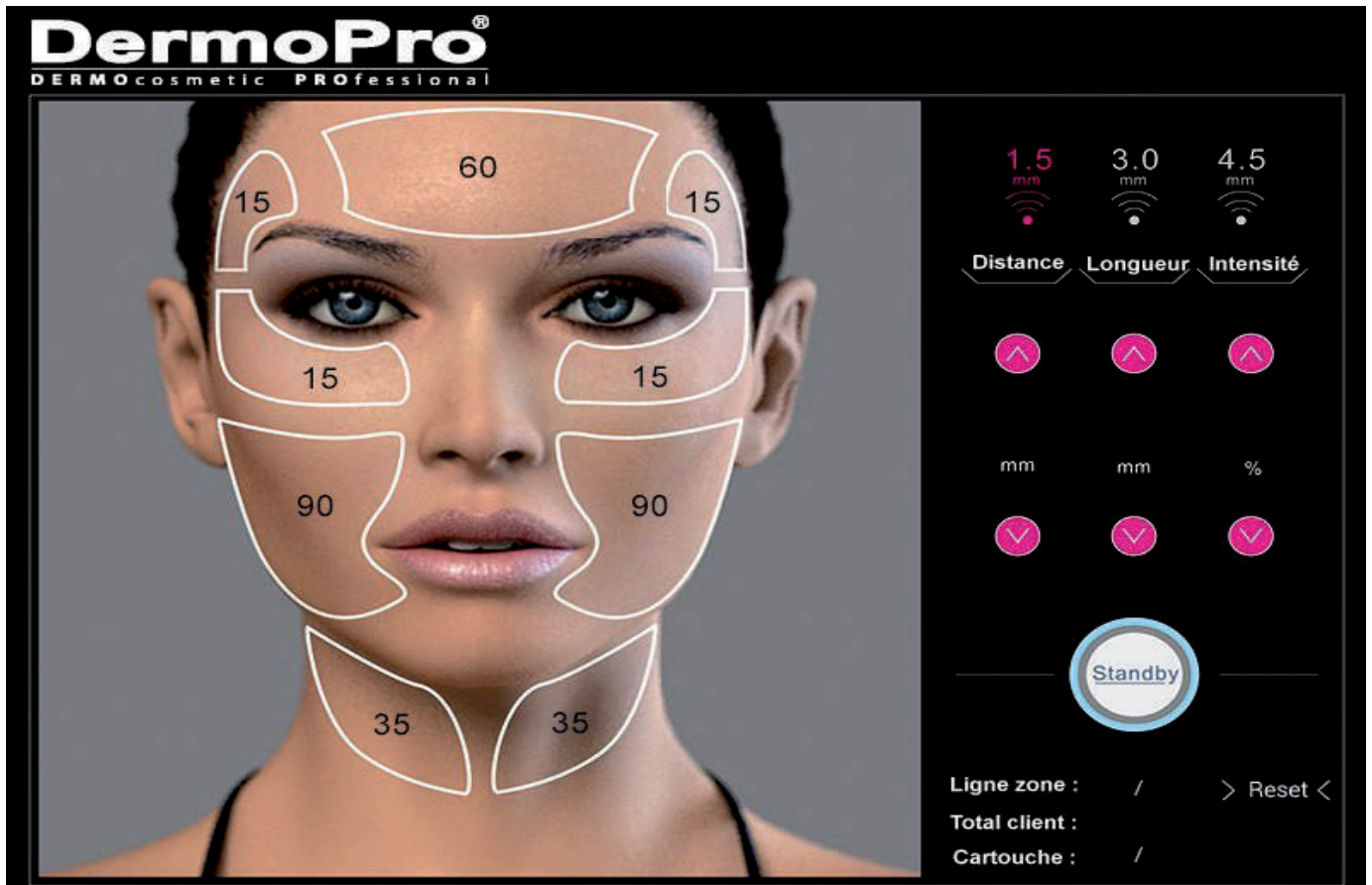
- 1/ Insérer correctement la cartouche
- 2/ Insérer correctement la prise de la pièce à main
- 3/ Placer la pièce à main sur son support



- 4/ Insérer le cordon d'alimentation
- 5/ L'écran s'allume, cliquez sur n'importe quelle partie de l'écran



6/ L'interface apparaît à l'écran





Indique la cartouche mise sur la pièce à main.

Ligne zone :

Indique le nombre de lignes sur la zone choisie / à droite le nombre recommandé. Remise à zéro dès changement de cartouche, de zone ou extinction de l'appareil.

Total client :

Indique le nombre de points sur le client. Remise à zéro à l'extinction de l'appareil.

Cartouche :

Indique le nombre de lignes sur la cartouche branchée.

> Reset <

Pour remettre à zéro le compte des lignes sur la zone choisie.



Pour ajuster la distance entre chaque point de 1.0mm - 2.0mm, avec 0.2mm de plus ou moins à chaque pression.




Pour ajuster la longueur de la ligne de 10mm - 25mm, avec 1mm de plus ou moins à chaque pression.



Pour ajuster la puissance de 5% à 100%, de 5% en 5% à chaque pression



Appareil prêt à tirer depuis la pièce à main



Appareil prêt à passer en Standby pour tirer

Chapitre IV. Protocole de soins

Après avoir vérifié les contre-indications, la personne formée installe le client sur une table de soin. Passer le lait nettoyant Acglicolic afin de démaquiller la peau, puis la lotion GS afin d'avoir une peau prête à recevoir le soin.

OBJECTIF	NOMBRE DE LIGNES	ZONE	CARTOUCHE
Anti-âge léger, modéré	504 lignes	Front, poches sous les yeux	1.5mm
		Joues, mâchoire et cou	4.5mm/3.0mm /1.5 mm
Anti-âge modéré, sévère	800 lignes	Front, poches sous les yeux	1.5mm
		Joues, mâchoire et cou	4.5mm/3.0mm /1.5 mm
Corps	150 lignes	Abdomen	13mm
	300 lignes	Bras et cuisses	8mm

IMPORTANT

Toujours commencé une séance avec une intensité faible (front à 10 / joues, cou et mâchoire à 20). Ajuster ensuite progressivement selon la sensibilité de la cliente.

1/ Le client n'aura pas d'inconfort avec la cartouche de 4.5mm, alors qu'avec la cartouche de 1.5mm il est nécessaire de bien ajuster les réglages sous peine d'inconfort important.

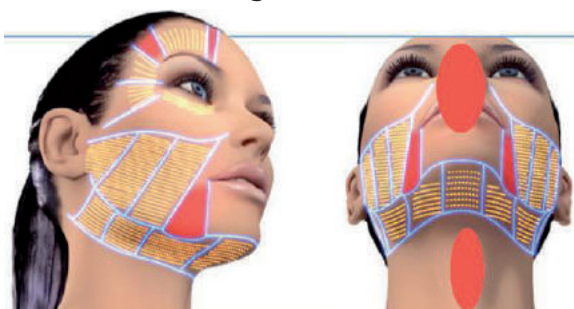
2/ Ajuster la distance entre les points selon l'importance des dommages cutanés. Plus la peau est endommagée, plus la distance sera courte, sans jamais descendre en dessous de 1mm.

3/ Commencer les soins depuis les couches les plus profondes vers la surface, donc de la cartouche 4.5mm puis 3mm et enfin 1.5mm.

4/ Pour les joues, mâchoire et cou afin d'optimiser les résultats, combiner les 3 cartouches au cours de la même séance : 4.5mm, 3mm et enfin 1.5mm afin de stimuler le collagène à tous les niveaux cutanés. Toujours en évitant les parties osseuses (en rouge sur schéma ci-contre).

5/ Réaliser le soin des joues du bas vers le haut et depuis le centre du visage (nez) vers l'extérieur.

6/ Réaliser le soin du cou depuis le centre vers l'extérieur, en évitant la «pomme d'adam» (homme).



Suite au soin

Suite au soin, nettoyer le visage à l'eau claire et appliquer Hidraloe gel à l'Aloe Barbadensis pur, afin de calmer et rafraîchir.

Ne pas exposer le visage au soleil durant quelques jours. Laisser la peau au repos durant 2/3 semaines. Le client n'aura aucun inconfort ni éviction sociale.

Chapitre V. Spécifications techniques, entretien et garantie

Spécifications

Technologie	High Intensity Focused Ultrasound
Modèle	DermoPro 5.2
Écran	Tactile 10.4" TFT
Cartouches	1.5mm, 3.0mm, 4.5mm de série, 8.0mm, 13.0mm en option
Sortie d'énergie	5%-100% (De 5% en 5%)
Profondeur	10 à 25mm (De 1mm en 1mm)
Distance DOT	1-2mm (De 0.2mm en 0.2mm)
Nombre de tirs	10.000 par cartouche
Certificats	CE/ISO
Dimension	59X49X29cm
Poids brut	12 kilos
Alimentation	AC230V±10% 50Hz±1Hz / AC110V±10% 60Hz±1Hz

Entretien

Nettoyer l'appareil, la pièce à main et les cartouches après chaque utilisation avec une lingette non agressive. Attention à ne pas faire pénétrer de liquide dans la pièce à main ou les cartouches.

Garantie

Usage professionnel

Nos produits ont été conçus exclusivement pour un usage professionnel et doivent être installés par un électricien professionnel autorisé. Dans le cas contraire, la garantie du produit sera annulée.

Défauts de fabrication

En cas de défauts de fabrication, notre obligation se limite à réparer ou à fournir des pièces de rechange pendant la période de garantie d'un an à compter de la date d'achat.

Non-responsabilité

Les conditions décrites relèvent uniquement et exclusivement de la responsabilité de l'acheteur et en aucun cas nos produits seront responsables de dommages directs, indirectes, spéciaux, accidentels ou conséquents (y compris la perte de bénéfices) par quelque théorie légale que ce soit.

Retours

Tous les appareils endommagés doivent être retournés dans un délai de 30 jours après avoir reçu la confirmation de notre service après-vente.

Transport

Pour protéger vos intérêts, veuillez vérifier que la marchandise a été livrée en bon état et correctement emballée avant de signer le bordereau de livraison.

Exceptions de garantie

Dommages causés par des coups, vibrations, combustion de la chambre de condensation, dommages sur partie en verre, etc.

En cas de perte d'accessoires importants, tels que lunettes protectrices, câble d'alimentation, etc, vous devrez les racheter. Réparations réalisées par l'acheteur. Force majeure (incendies, tremblements de terre et autres catastrophes naturelles). Produits avec période de garantie écoulee.

CONSENTEMENT ÉCLAIRÉ HIFU (ultrasons focalisés haute intensité)

je soussigné(e), Nom :

Prénom :

certifie avoir été informé(e) de manière éclairée par
traitement par ultrasons focalisés haute intensité :

des contre-indications suivantes au

- Prise d'anticoagulants ou d'aspirine.
- Grossesse (comme pour tous les actes à visée esthétique).
- Infection cutanée évolutive (Herpès, dermatose inflammatoire, infection bactérienne locale).
- Plaie ouverte.
- Diabète multi-complicqué.
- Maladie de la peau (herpès, etc..)
- Cancer de la peau
- Lésions cutanées infectieuses.
- Antécédents de radiothérapie locale.
- Port d'un pacemaker.
- Injections de fillers dans la zone de traitement.
- Implants en métal dans la zone de traitement.

Cette technique sûre et efficace, non chirurgicale, non invasive, n'entraîne aucune éviction sociale. Cette nouvelle technique utilise l'énergie ultrasonique qui, par des points de coagulation, va induire un rajeunissement en recréant du nouveau collagène (synthèse de néo collagène) grâce à une augmentation du derme et une rétraction cutanée visible immédiatement. Il existe trois types de profondeur d'action utilisés : 1.5 mm (épiderme), 3mm (derme profond) et 4.5mm (muscles), qui seront en lien avec les indications de traitement.

Effets indésirables : La peau est légèrement rosée et des picotements peuvent être ressentis pendant quelques jours.

J'ai lu et je comprends toute l'information présentée dans ce document. J'ai également eu l'opportunité de poser toutes les questions à(nom et prénom du spécialiste)
et j'accepte de recevoir le traitement.

Nom et prénom :

Date/...../.....

J'ai été informé sur ces traitements, de leurs contre-indications et de leurs principes. En tant que majeur je signe mon consentement précédé de la mention « Lu et approuvé »

FICHE CLIENT

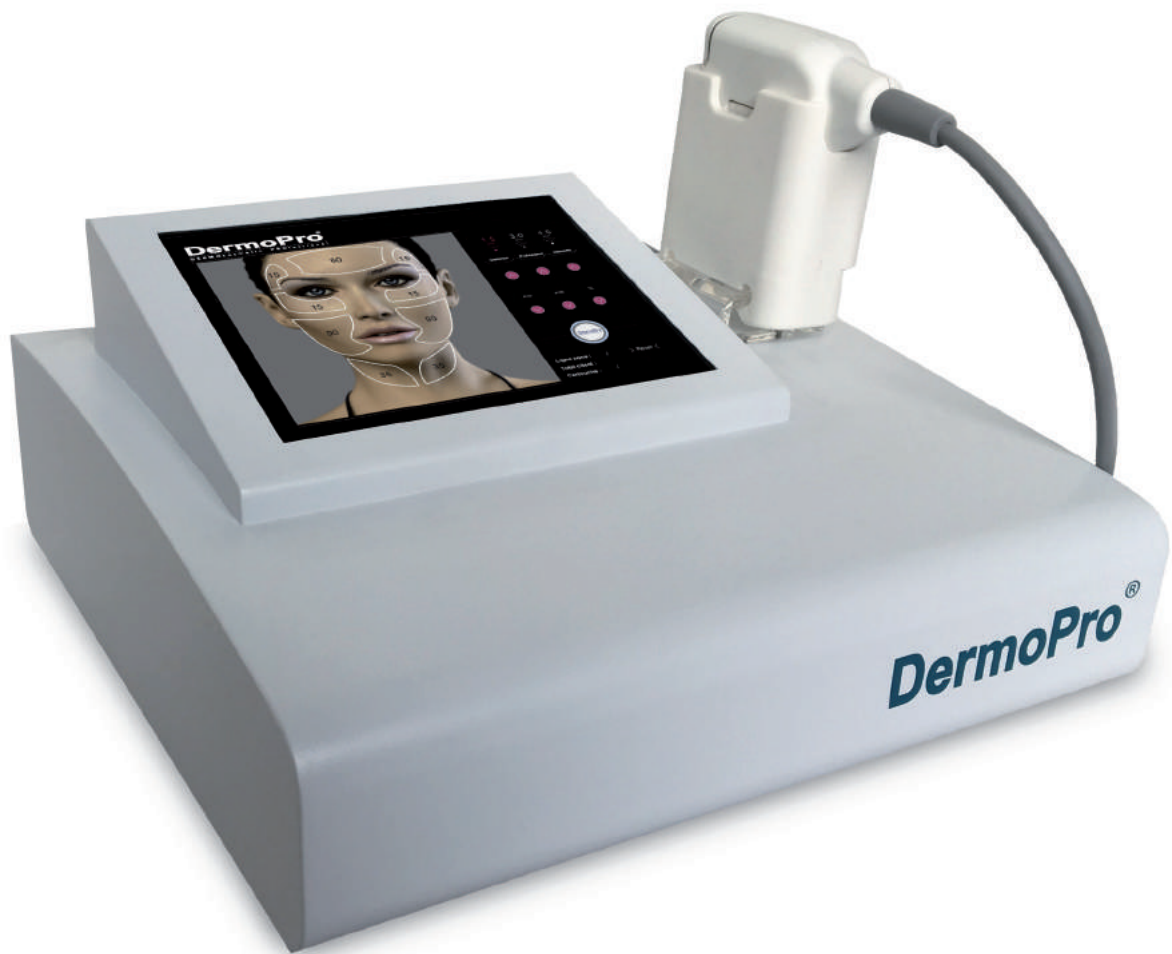
Nom et prénom :
Date de naissance: Sexe: Tel:
Type de peau:

DATE : SIGNATURE:

TABLEAU DE SOINS

Séances	DATE	ZONE	TIRS / LIGNES	SIGNATURE
1				
2				
3				
4				
5				
6				
7				
8				
9				
10				

OBSERVATIONS



DermoPro

DERMOcosmetic PROFESSIONAL

Distribué par DermoPro 62, rue de Paris - 59200 TOURCOING - Tel. 03 20 24 24 26
MADE IN PRC